



УПРАВЛЕНИЕ ФЕДЕРАЛЬНОЙ СЛУЖБЫ
ГОСУДАРСТВЕННОЙ СТАТИСТИКИ
ПО СВЕРДЛОВСКОЙ ОБЛАСТИ И КУРГАНСКОЙ ОБЛАСТИ

Оплата труда работников организаций Свердловской области



в сентябре 2022 года

по данным оперативной статистики



УПРАВЛЕНИЕ ФЕДЕРАЛЬНОЙ СЛУЖБЫ
ГОСУДАРСТВЕННОЙ СТАТИСТИКИ
ПО СВЕРДЛОВСКОЙ ОБЛАСТИ И
КУРГАНСКОЙ ОБЛАСТИ

Оплата труда работников организаций

Свердловской области

в сентябре 2022 года

- 01 СРЕДНЕМЕСЯЧНАЯ ЗАРАБОТНАЯ ПЛАТА РАБОТНИКОВ ОРГАНИЗАЦИЙ
- 02 СРЕДНЕМЕСЯЧНАЯ ЗАРАБОТНАЯ ПЛАТА РАБОТНИКОВ ОРГАНИЗАЦИЙ ПО ВИДАМ ЭКОНОМИЧЕСКОЙ ДЕЯТЕЛЬНОСТИ
- 03 РЕАЛЬНАЯ ЗАРАБОТНАЯ ПЛАТА РАБОТНИКОВ ОРГАНИЗАЦИЙ
- 04 СРЕДНЕМЕСЯЧНАЯ ЗАРАБОТНАЯ ПЛАТА РАБОТНИКОВ ОРГАНИЗАЦИЙ ПО МУНИЦИПАЛЬНЫМ ОБРАЗОВАНИЯМ
- 05 ПРОСРОЧЕННАЯ ЗАДОЛЖЕННОСТЬ ПО ЗАРАБОТНОЙ ПЛАТЕ
- 06 СТРУКТУРА ЧИСЛЕННОСТИ РАБОТНИКОВ, ПЕРЕД КОТОРЫМИ ИМЕЛАСЬ ПРОСРОЧЕННАЯ ЗАДОЛЖЕННОСТЬ

* Ежеквартальные данные оперативной статистики



СРЕДНЕМЕСЯЧНАЯ ЗАРАБОТНАЯ ПЛАТА РАБОТНИКОВ ОРГАНИЗАЦИЙ

СЕНТЯБРЬ 2022 ГОДА

54 517 рублей

ИЗМЕНЕНИЕ, %

3,9 к августу 2022 года

13,3 к сентябрю 2021 года

ЯНВАРЬ-СЕНТЯБРЬ 2022 ГОДА

52 971 рубль

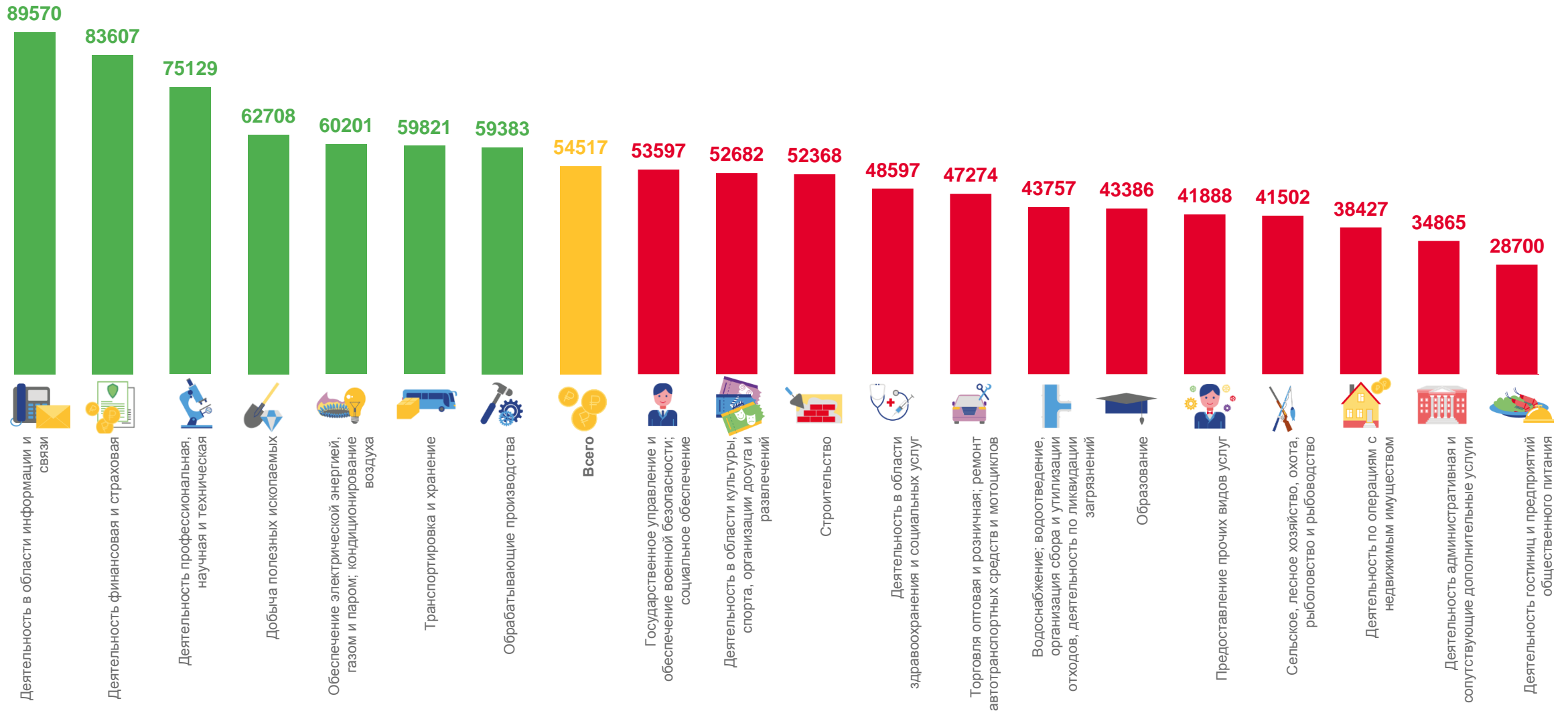
ИЗМЕНЕНИЕ, %

12,9 к январю - сентябрю 2021 года





СРЕДНЕМЕСЯЧНАЯ ЗАРАБОТНАЯ ПЛАТА РАБОТНИКОВ ОРГАНИЗАЦИЙ ПО ВИДАМ ЭКОНОМИЧЕСКОЙ ДЕЯТЕЛЬНОСТИ





РЕАЛЬНАЯ ЗАРАБОТНАЯ ПЛАТА РАБОТНИКОВ ОРГАНИЗАЦИЙ

В ПРОЦЕНТАХ

СЕНТЯБРЬ 2022 ГОДА

104,0

к августу 2022 года

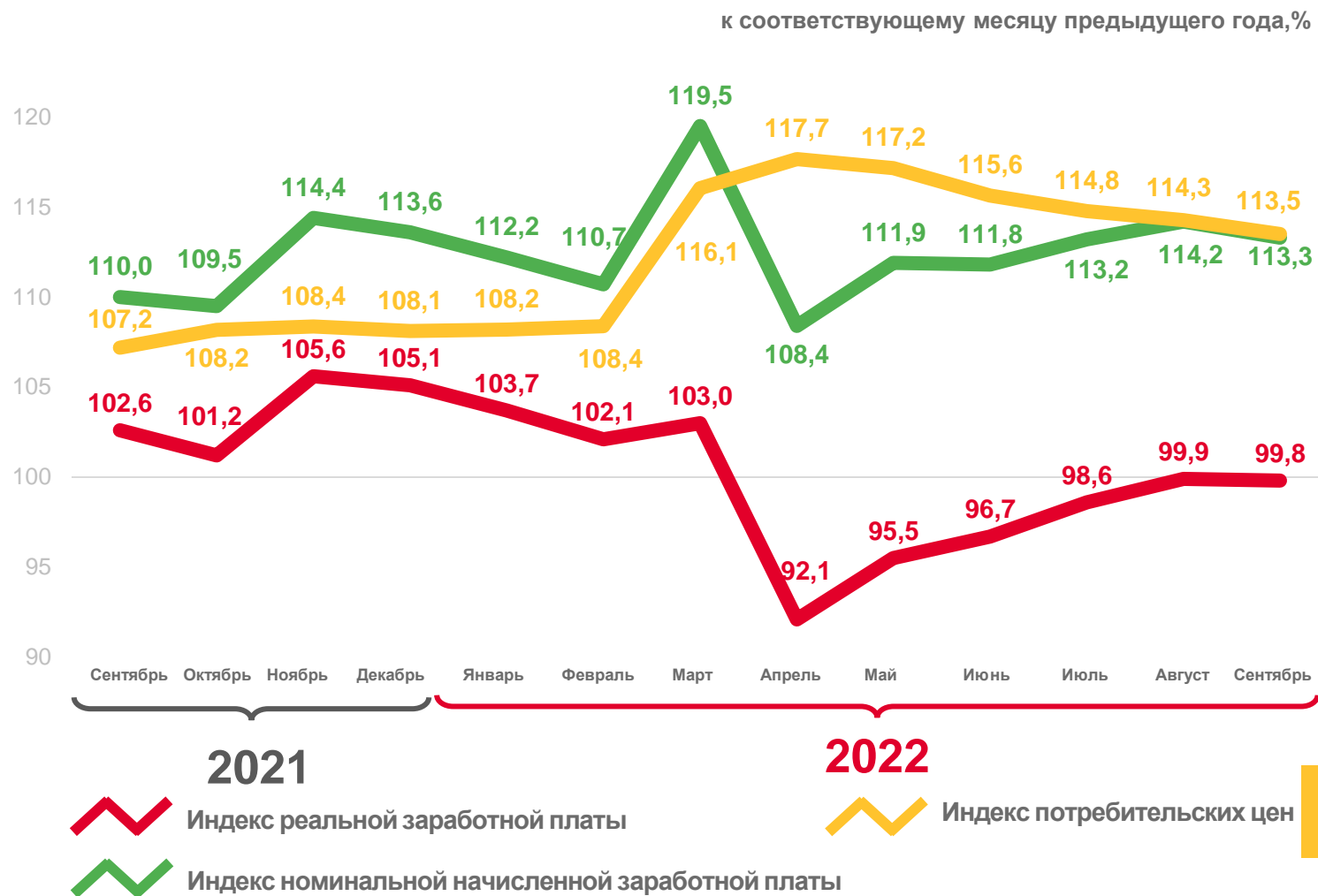
99,8

к сентябрю 2021 года

ЯНВАРЬ-СЕНТЯБРЬ 2022 ГОДА

99,1

к январю - сентябрю 2021 года





СРЕДНЕМЕСЯЧНАЯ ЗАРАБОТНАЯ ПЛАТА РАБОТНИКОВ ОРГАНИЗАЦИЙ ПО МУНИЦИПАЛЬНЫМ ОБРАЗОВАНИЯМ

БЕЗ СУБЪЕКТОВ МАЛОГО ПРЕДПРИНИМАТЕЛЬСТВА И ОРГАНИЗАЦИЙ, СРЕДНЯЯ ЧИСЛЕННОСТЬ РАБОТНИКОВ КОТОРЫХ НЕ ПРЕВЫШАЕТ 15 ЧЕЛОВЕК

СЕНТЯБРЬ 2022 ГОДА

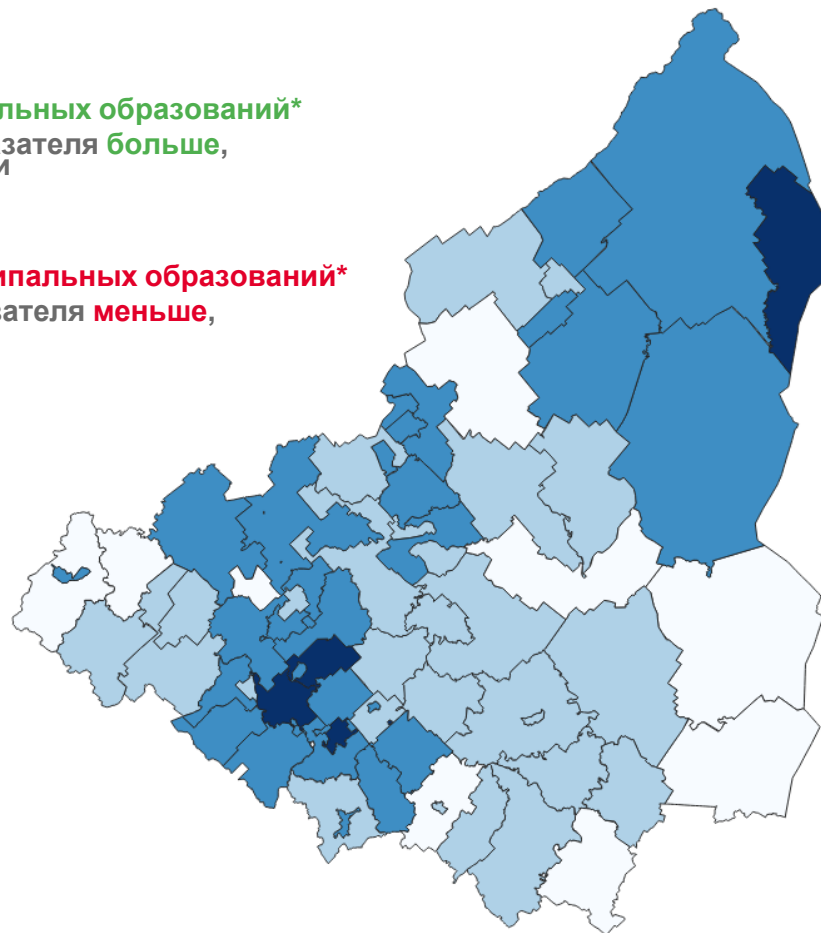
58 876 рублей

Муниципальные образования* с наибольшими и наименьшими значениями



5 муниципальных образований*
значение показателя **больше**,
чем по области

68 муниципальных образований*
значение показателя **меньше**,
чем по области



○ от 0 - 34999

○ от 35000 - 44999

○ от 45000- 58875

○ от 58876 и 83774



ПРОСРОЧЕННАЯ ЗАДОЛЖЕННОСТЬ ПО ЗАРАБОТНОЙ ПЛАТЕ*

НА 1 НОЯБРЯ 2022 Г.

Сумма просроченной задолженности по заработной плате

25,8 млн руб.

77,5%

по сравнению с 1 октября 2022 г.

Количество организаций, имеющих просроченную задолженность по заработной плате

7 ед.



По муниципальным образованиям
тысяч рублей

Кушвинский городской округ **19 170**

Тугулымский городской округ **1 180**

Муниципальное образование г. Алапаевск **156**

Муниципальное образование г. Екатеринбург **279**

○ Отсутствует задолженность ● от 0 - 1000 ● от 1000 - 10000 ● от 10000 и более

* По кругу наблюдаемых видов экономической деятельности (без субъектов малого предпринимательства).



СТРУКТУРА ЧИСЛЕННОСТИ РАБОТНИКОВ, ПЕРЕД КОТОРЫМИ ИМЕЛАСЬ ПРОСРОЧЕННАЯ ЗАДОЛЖЕННОСТЬ

ПО ВИДАМ ЭКОНОМИЧЕСКОЙ ДЕЯТЕЛЬНОСТИ

НА 1 НОЯБРЯ 2022 Г.

Численность работников, перед которыми
имелась просроченная задолженность

713 человек

67,6%

по сравнению
с 1 ноября 2022 г.



Обработывающие производства

70,6%



Сельское хозяйство, охота и предоставление
услуг в этих областях; лесозаготовки

26,2%




Деятельность по операциям с недвижимым
имуществом

2,4%



Деятельность в области здравоохранения
и социальных услуг

0,4%



Образование

0,3%



Строительство

0,1%